


Digital & Co: Herausforderungen für die europäische Wirtschaft

Dr. Ulrich Kater
Chefvolkswirt DekaBank

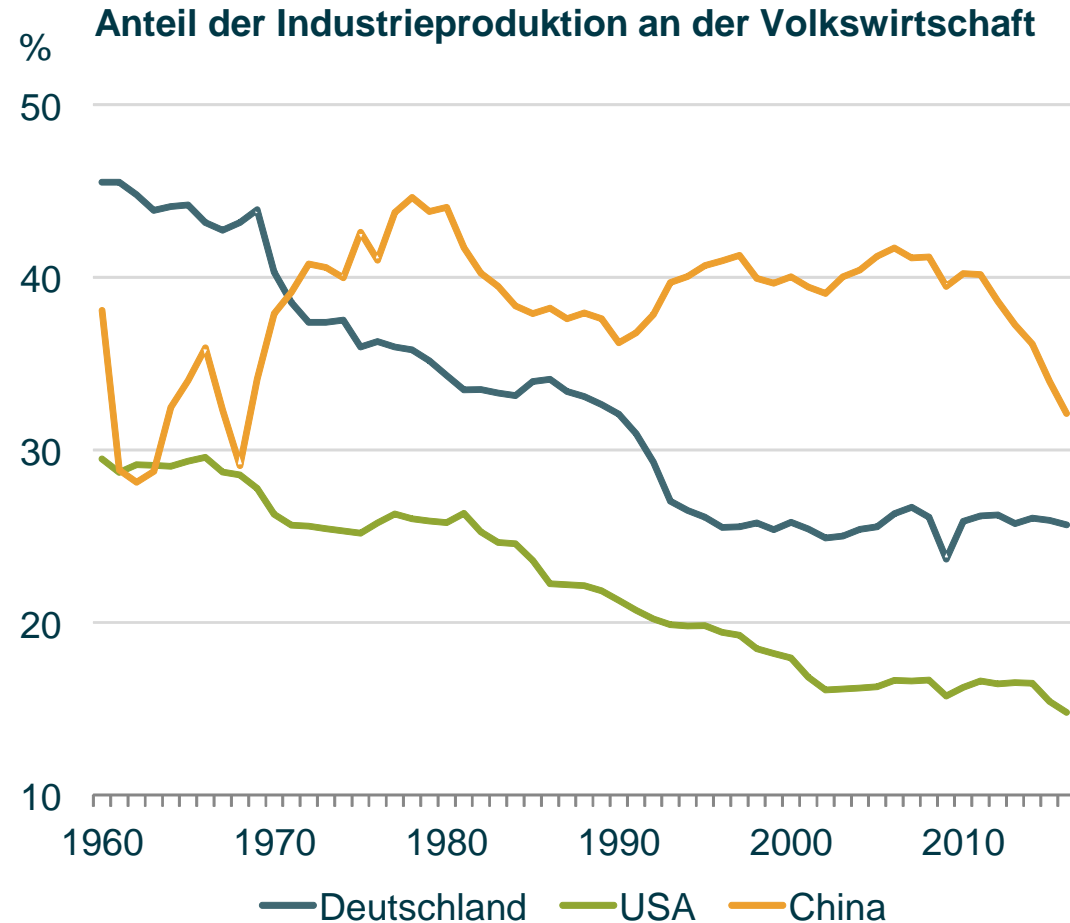
Stadtsparkasse Lengerich
21. Februar 2018, Lengerich

The Deka logo is displayed in white text on a red background. It consists of three vertical bars of varying heights to the left of the word "Deka".

„Deka



Das Verschwinden der Industrie



- Anteil der Industriesektoren sinkt überall
- Ursache: Technologische Entwicklung
- Herausforderung: Umbau von Wirtschaft und Sozialsystem

Die Weltwirtschaft dehnt sich aus

BIP 2000 (50 Bill USD),

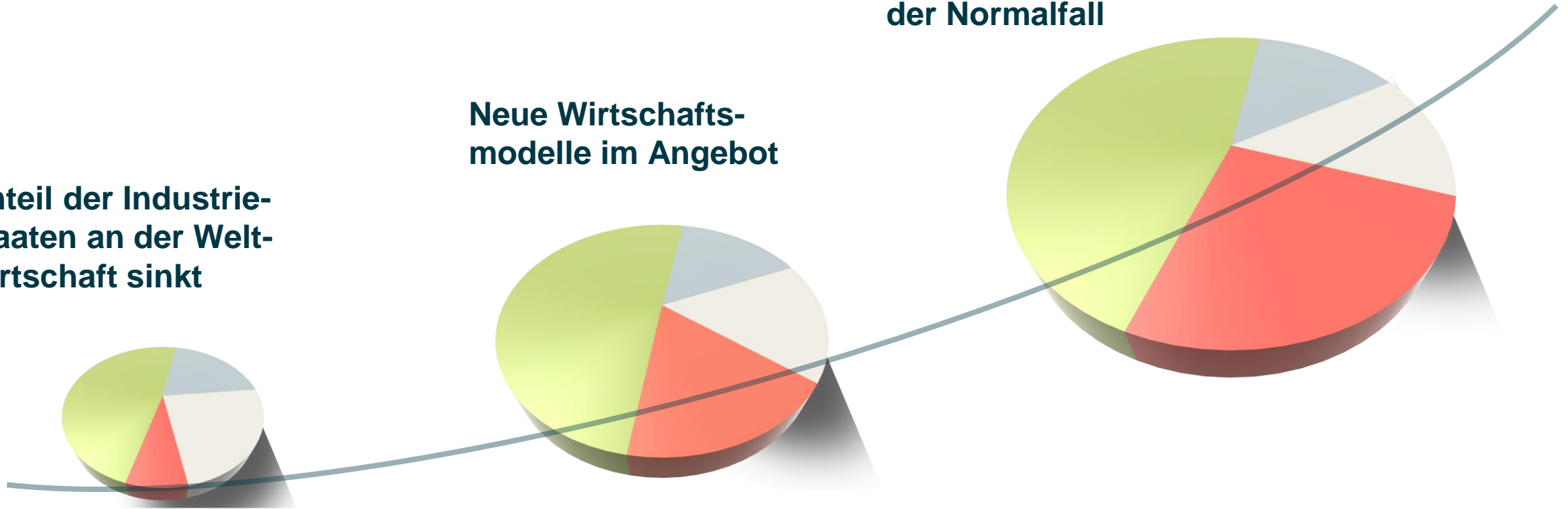
2015 (115 Bill USD)

2030 (200 Bill USD)

Anteil der Industriestaaten an der Weltwirtschaft sinkt

Neue Wirtschaftsmodelle im Angebot

Freiheitliche Ordnung nicht der Normalfall



Geld anlegen

Schuldenstreit

Cyberkrieg

Dieselskandal

Hurricane Harvey

Bitcoin

Aufwertung Euro

Brexit

Korea-Krise

Nationalismus

Bundestagswahl

Wann
gibt es
wieder
ordentliche
Zinsen?

Aktienmarkt: Korrektur mit Ansage

Wichtige internationale Aktienindizes

1. Jan. 2015 = 100



■ Vermögen „vernichtet“?

■ Anlass: Unterstützung durch Notenbanken schwindet

■ Aussichten: Schwankungen halten noch eine Weile an; Aussichten für Aktienmärkte weiterhin gut

Anlageklassen: Gesamtertrag (Total Return, in Euro)

	2005	2006	2007	2008	2009	2010	2011	2012	2013	2014	2015	2016	YTD
Ansteigende Rendite ↑	Aktien 25,4 %	Aktien 7,7 %	Immobilien 7,3 %	Renten 6,0 %	Aktien 26,6 %	Aktien 19,8 %	Renten 3,3 %	Aktien 13,7 %	Aktien 21,2 %	Aktien 19,6 %	Aktien 10,4 %	Aktien 10,8 %	Aktien 7,1 %
	Renten 4,8 %	Immobilien 4,4 %	Barmittel 4,2 %	Immobilien 4,9 %	Renten 7,0 %	Immobilien 2,3 %	Immobilien 2,3 %	Renten 11,2 %	Renten 2,3 %	Renten 11,1 %	Immobilien 2,6 %	Renten 3,4 %	Immobilien 2,3 %
	Immobilien 2,3 %	Barmittel 2,9 %	Renten 1,6 %	Barmittel 4,6 %	Immobilien 3,3 %	Renten 2,2 %	Barmittel 1,1 %	Immobilien 2,4 %	Immobilien 2,0 %	Immobilien 2,5 %	Renten 1,0 %	Immobilien 2,4 %	Renten 1,3 %
	Barmittel 2,2 %	Renten -0,1 %	Aktien -1,4 %	Aktien -38,0 %	Barmittel 1,1 %	Barmittel 0,5 %	Aktien -2,6 %	Barmittel 0,4 %	Barmittel 0,1 %	Barmittel 0,1 %	Barmittel -0,1 %	Barmittel -0,3 %	Barmittel -0,4 %

Stand: 11.12.2017. Quellen: BofA Merrill Lynch, J.P. Morgan, MSCI, Bloomberg, DekaBank. YTD=seit Jahresbeginn bis Monatsultimo (year to date).

Aktien (MSCI Welt), Renten (Euroland Renten Investment Grade - BofA ML Euro Broad Market Index), Immobilien (gleichgewichteter Index der neun größten nicht geschlossenen Immobilienfonds deutscher Provenienz). Barmittel (J.P. Morgan Cash Index Euro Currency 1 Month) . Die Veränderungsdaten wurden mithilfe der jeweiligen Jahresendstände ermittelt.

Die enthaltenen Meinungsäußerungen geben unsere aktuelle Einschätzung zum Zeitpunkt der Erstellung wieder. Diese kann sich jederzeit ohne Ankündigung ändern. Die Angaben wurden sorgfältig zusammengestellt. Bitte beachten Sie die Hinweise zu den verwendeten Indizes am Ende der Präsentation (Lizenzdisclaimer).

Bitte beachten Sie: Die angegebene Wertentwicklung ist kein verlässlicher Indikator für die künftige Wertentwicklung.

Zwischenkorrektur bei langfristig konstruktivem Ausblick

Prognosen für wichtige internationale Aktienindizes

		Stand 14.02.18	3 Monate	6 Monate	12 Monate
USA	S&P 500	2.173	2.550	2.550	2.600
Japan	TOPIX	1.703	1.750	1.650	1.750
Euroland	EUROSTOXX 50	3.370	3.500	3.500	3.600
Deutschland	DAX 30	12.339	12.600	12.600	13.500

Stand: 14.02.2018. Quellen: Bloomberg, Prognose DekaBank.

Die enthaltenen Meinungsäußerungen geben unsere aktuelle Einschätzung zum Zeitpunkt der Erstellung wieder. Diese kann sich jederzeit ohne Ankündigung ändern. Die Angaben wurden sorgfältig zusammengestellt. Bitte beachten Sie die Hinweise zu den verwendeten Indizes am Ende der Präsentation (Lizenzdisclaimer).

**Vielen Dank
für Ihre Aufmerksamkeit!**

„Deka
Investments

